




Tutoriel

Accès Documentation en ligne



Réf. Doc: MKT-TADOC1FR B

Mise à jour : 22/05/17



SOMMAIRE

SOMMAIRE	2
1 Page d'accès à la documentation.....	3
1.1 Nouvel Utilisateur.....	3
1.1.1 Remplissage du formulaire.....	4
1.1.2 Création de mot de passe.....	5
1.1.3 Validation de l'accès.....	5
1.2 Utilisateur déjà enregistré.....	5
2 Navigation et accès aux documents.....	6
2.1 Navigation.....	6
2.2 Accès aux documents.....	7



1 Page d'accès à la documentation



Accès à la documentation Utilisateur en ligne

Nouvel utilisateur

1. Veuillez remplir le formulaire ci-dessous puis cliquez sur 'Envoyer'

Formulaire de contact

Nom & Prenom*

Email*

Titre / Fonction*

Nom de laboratoire / Institution*

N. Client (5 lettres et chiffres)*

Adresse avec Pays

Verification

Veuillez résoudre ce test FunCaptcha afin que nous puissions nous assurer que vous n'êtes pas une machine.

Vérier

En attente de brevet

Envoyer

Déjà enregistré ?

Accédez à la documentation à l'aide du lien ci-dessous

Accès Documentation Utilisateur

Des difficultés à accéder à la Documentation?

Consultez notre tutoriel ci-dessous

Tutoriel

Accès Documentation en ligne

1.1 Nouvel Utilisateur

Seuls les utilisateurs approuvés par i2a peuvent accéder à la documentation en ligne.

En tant que nouvel utilisateur, vous devez tout d'abord vous enregistrer grâce au formulaire de contact. Vous devrez ensuite créer un mot de passe personnel. Vous recevrez un message par mail lors de l'activation de votre accès à la documentation en ligne



1.1.1 Remplissage du formulaire

Formulaire de contact

Verification

Veillez résoudre ce test FunCaptcha afin que nous puissions nous assurer que vous n'êtes pas une machine.

En attente de brevet 

Tous les champs sont obligatoires, un message d'erreur s'affichera si vous ne remplissez pas tous les champs :

- Nom & Prénom : veuillez saisir vos Nom et Prénom dans ce même champ
- Email : votre adresse email à laquelle vous souhaitez recevoir l'activation de votre accès
- Titre/Fonction ; fonction que vous occupez au sein du laboratoire ou de votre institution



- Nom du Laboratoire / Institution : nom tel qu'il apparait en tant que client i2a
- N° client : ce numéro est composé de 5 caractères : 2 lettres et 3 chiffres, exemple : SI123
- Adresse complète : adresse postale complète avec code postal, ville et pays

Vous devez également effectuer une vérification FunCaptcha afin d'authentifier que vous n'êtes pas un robot.

Cliquer ensuite sur 'Envoyer'

1.1.2 Création de mot de passe

Une page Inscription s'ouvre. Vous devez ressaisir votre adresse email et vous créer un mot de passe en le saisissant deux fois.

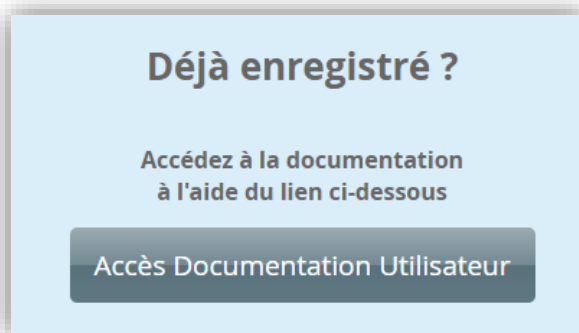


1.1.3 Validation de l'accès

Lorsque l'accès aura été validé, vous recevrez un mail d'information vous confirmant cet accès vous pourrez ensuite accéder à la documentation via le lien « Accès Documentation Utilisateur »

1.2 Utilisateur déjà enregistré

Lorsque votre accès a été validé, vous pouvez accéder à la documentation en cliquant sur « Accès Documentation Utilisateur »



La page « Inscription » s'ouvre
et vous devrez alors cliquer sur « Connexion »

Inscription

Email

Mot de passe

Confirmez mot de passe

OK

J'ai déjà un nom d'utilisateur. [Connexion](#)

La page « Connexion » s'ouvre et vous devrez
alors renseigner votre adresse mail ainsi que
votre mot de passe personnel.

Si vous avez oublié votre mot de passe, vous pouvez utiliser
le lien ci-contre pour en récréer un autre.

Connexion

Email

Mot de passe

Se Souvenir de Moi [Mot de passe oublié ?](#)

OK

Vous n'avez pas de compte ? [Inscription](#)

2 Navigation et accès aux documents

2.1 Navigation

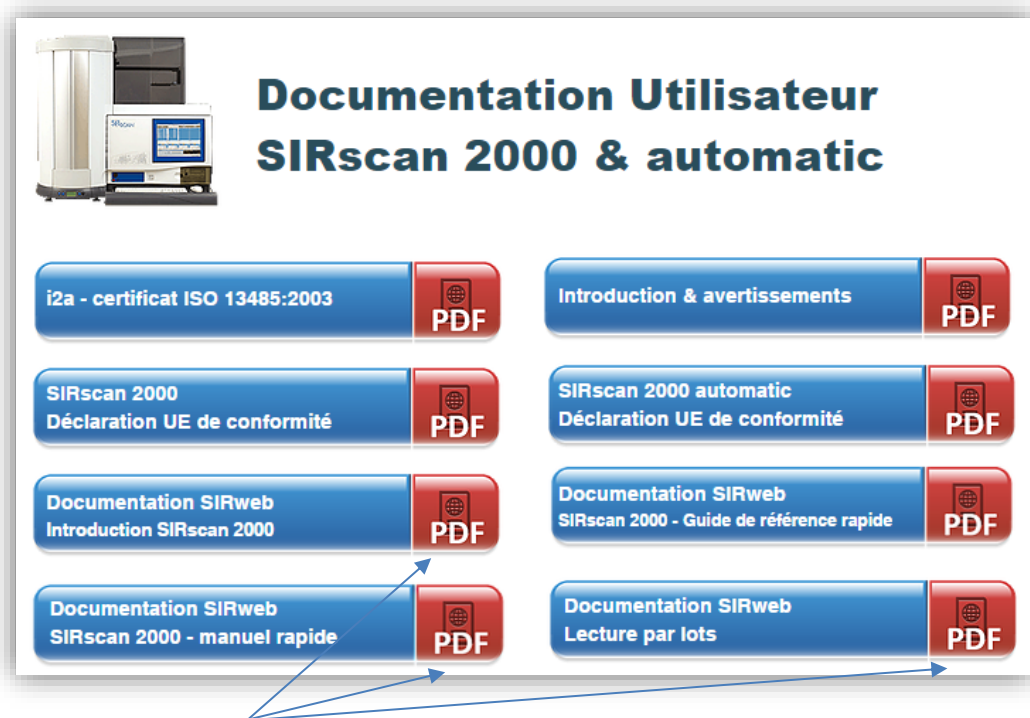
Après accès à la documentation, vous pouvez
simplement naviguer dans les différentes rubriques
en cliquant sur ces dernières:

Documentation Utilisateur

- Réactifs Consommables & CQ
- SIRweb
- SIRscan micro
- SIRscan 2000 & automatic
- PreLUD
- Autres instruments



2.2 Accès aux documents



Cliquer simplement sur le lien « PDF » ou « DOC » pour avoir accès en visualisation du document. Les PDF sont également téléchargeables.



Attention, lors de clic sur le PDF vous aurez également besoin de l'identifiant et mot de passe de téléchargement. Ces derniers sont les accès à la plateforme doc que vous utilisiez jusqu'à présent et sont amenés à changer régulièrement et vous seront communiqués en contactant le SAV.

Authentication requise

http://www.i2a.info nécessite un nom d'utilisateur et un mot de passe.
Votre connexion à ce site n'est pas privée.

Nom d'utilisateur :

Mot de passe :

